



**INTESA SANPAOLO
ASSICURAZIONI**

Piano Individuale Pensionistico
di tipo assicurativo - Fondo Pensione (PIP)

Aviva Vita - Pro Futuro

Iscritto all'Albo tenuto dalla COVIP con il n. 5051
Istituito in Italia
Soggetto gestore: Intesa Sanpaolo Assicurazioni S.p.A.
(Gruppo Intesa Sanpaolo)



Via San Francesco d'Assisi, 10 - 10122 Torino
(sede legale)
Via Melchiorre Gioia, 22 - 20124 Milano
(sede operativa)



Numero Verde: 800.124.124



comunicazioni@pec.intesasanpaoloassicurazioni.com
servizioclienti@pec.intesasanpaoloassicurazioni.com



www.intesasanpaoloassicurazioni.com

Nota Informativa

depositata presso la COVIP il 31/03/2026

Modello ISPA-PROFNOTA - Ed. 03/2026

Parte I

‘Le informazioni chiave per l’aderente’

Intesa Sanpaolo Assicurazioni S.p.A. (di seguito Intesa Sanpaolo Assicurazioni)
è responsabile della completezza e veridicità dei dati e delle notizie contenuti
nella presente Nota Informativa.

Scheda ‘I costi’

(in vigore dal 31/03/2026)

La presenza di costi comporta una **diminuzione della posizione individuale e quindi della prestazione pensionistica**. Pertanto, prima di aderire al PIP Aviva Vita - Pro Futuro è importante **confrontare** i costi del Fondo con quelli previsti dalle altre forme pensionistiche. Analoghe considerazioni valgono in caso di trasferimento ad altra forma pensionistica complementare.

I costi nella fase di accumulo⁽¹⁾

Tipologia di costo	Importo e caratteristiche
Spese di adesione	Non previste
Spese da sostenere durante la fase di accumulo:	
Direttamente a carico dell'aderente	1,95% (percentuale applicata ai contributi versati all'atto del relativo versamento)
Indirettamente a carico dell'aderente (calcolate e prelevate giornalmente) ⁽¹⁾ :	<ul style="list-style-type: none"> • Fondo Interno Assicurativo Aviva - UBI 1 1,39% dal patrimonio su base annua • Fondo Interno Assicurativo Aviva - UBI 2 1,59% dal patrimonio su base annua • Fondo Interno Assicurativo Aviva - UBI 3 1,79% dal patrimonio su base annua • Fondo Interno Assicurativo Aviva - UBI 4 1,89% dal patrimonio su base annua • Gestione Interna Separata Aviva UBI Piano Individuale di Previdenza 1,00% dal patrimonio su base annua Sottratta in misura fissa dal rendimento
Spese per l'esercizio di prerogative individuali (prelevate dalla posizione individuale al momento dell'operazione):	
Anticipazione	€ 10,00
Trasferimento	€ 20,00
Riscatto	Non previste
Riallocazione della posizione individuale	€ 10,00 dalla seconda operazione
Riallocazione del flusso contributivo	Non previste
Rendita integrativa temporanea anticipata (RITA) ^(*)	€ 5,00 prelevati da ogni rata erogata
<small>(1) Oltre alle commissioni indicate, sul patrimonio dei Comparti possono gravare le seguenti altre spese: spese legali e giudiziarie, imposte e tasse, oneri di negoziazione, contributo di vigilanza, compenso del Responsabile del Fondo, per la parte di competenza del Comparto. (*) Sulla posizione individuale destinata alla RITA ancora in gestione non vengono applicate le spese direttamente a carico dell'aderente in fase di accumulo mentre continuano ad essere applicate le spese indirettamente a carico dell'aderente.</small>	

L'Indicatore Sintetico dei Costi (ISC)

Al fine di fornire un'indicazione sintetica dell'onerosità dei Comparti di Aviva Vita - Pro Futuro è riportato, per ciascun Comparto, l'Indicatore Sintetico dei Costi (ISC) che esprime il costo annuo, in percentuale della posizione individuale maturata, stimato facendo riferimento a un aderente-tipo che versa un contributo annuo di 2.500 euro e ipotizzando un tasso di rendimento annuo del 4% e diversi periodi di partecipazione nella forma pensionistica complementare (2, 5, 10 e 35 anni).

L'ISC viene calcolato da tutti i Fondi Pensione utilizzando la stessa metodologia stabilita dalla COVIP.



Per saperne di più, consulta il riquadro 'L'Indicatore Sintetico dei Costi' della **Guida introduttiva alla previdenza complementare**, disponibile sul sito web della COVIP (www.covip.it).



AVVERTENZA: è importante prestare attenzione all'ISC che caratterizza ciascun Comparto. Un ISC del 2% invece che dell'1% può ridurre il capitale accumulato dopo 35 anni di partecipazione di circa il 18% (ad esempio, lo riduce da 100.000 euro a 82.000 euro).

Indicatore Sintetico dei Costi

Comparti	Anni di permanenza			
	2 anni	5 anni	10 anni	35 anni
Fondo Interno Assicurativo Aviva - UBI 1	2,99%	2,10%	1,76%	1,49%
Fondo Interno Assicurativo Aviva - UBI 2	3,19%	2,30%	1,96%	1,69%
Fondo Interno Assicurativo Aviva - UBI 3	3,39%	2,50%	2,16%	1,89%
Fondo Interno Assicurativo Aviva - UBI 4	3,48%	2,60%	2,26%	1,99%
Gestione Interna Separata Aviva UBI Piano Individuale di Previdenza	2,60%	1,71%	1,37%	1,10%

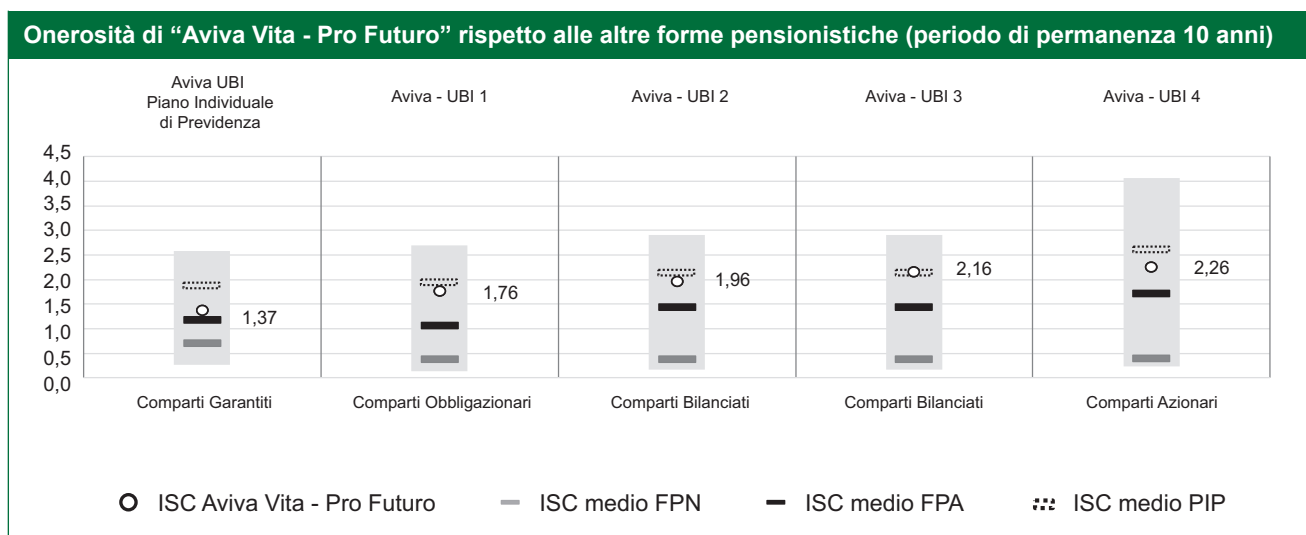


AVVERTENZA: per condizioni differenti rispetto a quelle considerate, ovvero nei casi in cui non si verificano le ipotesi previste, tale Indicatore ha una valenza meramente orientativa.

Per consentirti di comprendere l'onerosità dei Comparti, nel grafico seguente l'ISC di ciascun Comparto di Aviva Vita - Pro Futuro è confrontato con l'ISC medio dei Comparti della medesima categoria offerti dalle altre forme pensionistiche complementari presenti sul mercato. I valori degli ISC medi di settore sono rilevati dalla COVIP con riferimento alla fine di ciascun anno solare.

L'onerosità di Aviva Vita - Pro Futuro è evidenziata con un punto; i trattini indicano i valori medi, rispettivamente, dei Fondi Pensione Negoziali (FPN), dei Fondi Pensione Aperti (FPA) e dei Piani Individuali Pensionistici di tipo assicurativo (PIP). Il grafico indica l'ISC minimo e massimo dei Comparti dei FPN, dei FPA e dei PIP complessivamente considerati e appartenenti alla medesima categoria di investimento.

Il confronto prende a riferimento i valori di ISC riferiti ad un periodo di permanenza, nella forma pensionistica, di 10 anni.



La COVIP mette a disposizione sul proprio sito il **Comparatore dei costi delle forme pensionistiche complementari** per valutarne l'onerosità (www.covip.it).

I costi nella fase di erogazione

Al momento dell'accesso al pensionamento ti verrà pagata una rata di rendita calcolata sulla base di un coefficiente di conversione che incorpora un caricamento per spese di pagamento rendita; tale caricamento si differenzia in base alla periodicità da te scelta, come di seguito indicato:

- 1,00% della rendita annua (periodicità semestrale);
- 2,00% della rendita annua (periodicità bimestrale).

La rendita viene rivalutata a ogni ricorrenza annuale della data di decorrenza della stessa.

La misura annua di rivalutazione attribuita si basa su una regola che prevede l'applicazione di un costo, in termini di rendimento trattenuto, pari all'1,00%.



*Per saperne di più, consulta il **Documento sulle rendite**, disponibile sul sito web di Intesa Sanpaolo Assicurazioni (www.intesasanpaoloassicurazioni.com).*



**INTESA SANPAOLO
ASSICURAZIONI**

Piano Individuale Pensionistico
di tipo assicurativo - Fondo Pensione (PIP)

Aviva Vita - Pro Futuro

Iscritto all'Albo tenuto dalla COVIP con il n. 5051
Istituito in Italia
Soggetto gestore: Intesa Sanpaolo Assicurazioni S.p.A.
(Gruppo Intesa Sanpaolo)



Via San Francesco d'Assisi, 10 - 10122 Torino
(sede legale)
Via Melchiorre Gioia, 22 - 20124 Milano
(sede operativa)



Numero Verde: 800.124.124



comunicazioni@pec.intesasanpaoloassicurazioni.com
servizioclienti@pec.intesasanpaoloassicurazioni.com



www.intesasanpaoloassicurazioni.com

Nota Informativa

depositata presso la COVIP il 31/03/2026

Modello ISPA-PROFNOTA - Ed. 03/2026

Parte I

‘Le informazioni chiave per l’aderente’

Intesa Sanpaolo Assicurazioni S.p.A. (di seguito Intesa Sanpaolo Assicurazioni)
è responsabile della completezza e veridicità dei dati e delle notizie contenuti
nella presente Nota Informativa.

Scheda ‘I costi’

(in vigore dal 31/03/2026)

La presenza di costi comporta una **diminuzione della posizione individuale e quindi della prestazione pensionistica**. Pertanto, prima di aderire al PIP Aviva Vita - Pro Futuro è importante **confrontare** i costi del Fondo con quelli previsti dalle altre forme pensionistiche. Analoghe considerazioni valgono in caso di trasferimento ad altra forma pensionistica complementare.

I costi nella fase di accumulo⁽¹⁾

Tipologia di costo	Importo e caratteristiche
Spese di adesione	Non previste
Spese da sostenere durante la fase di accumulo:	
Direttamente a carico dell'aderente	1,95% (percentuale applicata ai contributi versati all'atto del relativo versamento)
Indirettamente a carico dell'aderente (calcolate e prelevate giornalmente) ⁽¹⁾ :	<ul style="list-style-type: none"> • Fondo Interno Assicurativo Aviva - UBI 1 1,39% dal patrimonio su base annua • Fondo Interno Assicurativo Aviva - UBI 2 1,59% dal patrimonio su base annua • Fondo Interno Assicurativo Aviva - UBI 3 1,79% dal patrimonio su base annua • Fondo Interno Assicurativo Aviva - UBI 4 1,89% dal patrimonio su base annua • Gestione Interna Separata Aviva UBI Piano Individuale di Previdenza 1,00% dal patrimonio su base annua Sottratta in misura fissa dal rendimento
Spese per l'esercizio di prerogative individuali (prelevate dalla posizione individuale al momento dell'operazione):	
Anticipazione	€ 10,00
Trasferimento	€ 20,00
Riscatto	Non previste
Riallocazione della posizione individuale	€ 10,00 dalla seconda operazione
Riallocazione del flusso contributivo	Non previste
Rendita integrativa temporanea anticipata (RITA) ^(*)	€ 5,00 prelevati da ogni rata erogata
<p>(1) Oltre alle commissioni indicate, sul patrimonio dei Comparti possono gravare le seguenti altre spese: spese legali e giudiziarie, imposte e tasse, oneri di negoziazione, contributo di vigilanza, compenso del Responsabile del Fondo, per la parte di competenza del Comparto.</p> <p>(*) Sulla posizione individuale destinata alla RITA ancora in gestione non vengono applicate le spese direttamente a carico dell'aderente in fase di accumulo mentre continuano ad essere applicate le spese indirettamente a carico dell'aderente.</p>	

L'Indicatore Sintetico dei Costi (ISC)

Al fine di fornire un'indicazione sintetica dell'onerosità dei Comparti di Aviva Vita - Pro Futuro è riportato, per ciascun Comparto, l'Indicatore Sintetico dei Costi (ISC) che esprime il costo annuo, in percentuale della posizione individuale maturata, stimato facendo riferimento a un aderente-tipo che versa un contributo annuo di 2.500 euro e ipotizzando un tasso di rendimento annuo del 4% e diversi periodi di partecipazione nella forma pensionistica complementare (2, 5, 10 e 35 anni).

L'ISC viene calcolato da tutti i Fondi Pensione utilizzando la stessa metodologia stabilita dalla COVIP.



Per saperne di più, consulta il riquadro 'L'Indicatore Sintetico dei Costi' della **Guida introduttiva alla previdenza complementare**, disponibile sul sito web della COVIP (www.covip.it).



AVVERTENZA: è importante prestare attenzione all'ISC che caratterizza ciascun Comparto. Un ISC del 2% invece che dell'1% può ridurre il capitale accumulato dopo 35 anni di partecipazione di circa il 18% (ad esempio, lo riduce da 100.000 euro a 82.000 euro).

Indicatore Sintetico dei Costi

Comparti	Anni di permanenza			
	2 anni	5 anni	10 anni	35 anni
Fondo Interno Assicurativo Aviva - UBI 1	2,99%	2,10%	1,76%	1,49%
Fondo Interno Assicurativo Aviva - UBI 2	3,19%	2,30%	1,96%	1,69%
Fondo Interno Assicurativo Aviva - UBI 3	3,39%	2,50%	2,16%	1,89%
Fondo Interno Assicurativo Aviva - UBI 4	3,48%	2,60%	2,26%	1,99%
Gestione Interna Separata Aviva UBI Piano Individuale di Previdenza	2,60%	1,71%	1,37%	1,10%

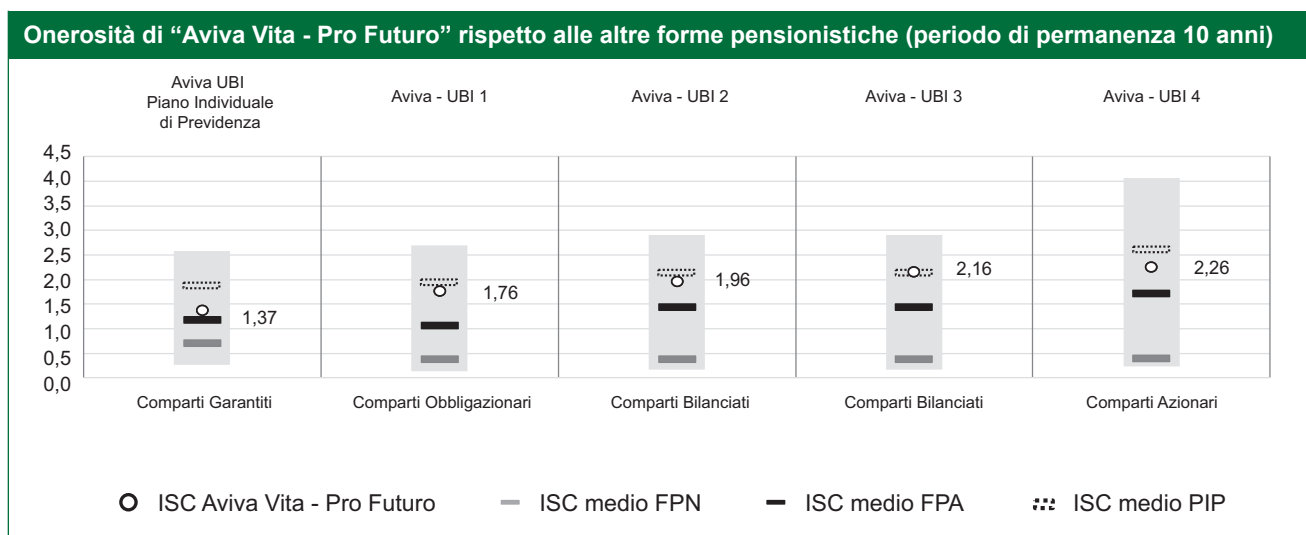


AVVERTENZA: per condizioni differenti rispetto a quelle considerate, ovvero nei casi in cui non si verificano le ipotesi previste, tale Indicatore ha una valenza meramente orientativa.

Per consentirti di comprendere l'onerosità dei Comparti, nel grafico seguente l'ISC di ciascun Comparto di Aviva Vita - Pro Futuro è confrontato con l'ISC medio dei Comparti della medesima categoria offerti dalle altre forme pensionistiche complementari presenti sul mercato. I valori degli ISC medi di settore sono rilevati dalla COVIP con riferimento alla fine di ciascun anno solare.

L'onerosità di Aviva Vita - Pro Futuro è evidenziata con un punto; i trattini indicano i valori medi, rispettivamente, dei Fondi Pensione Negoziali (FPN), dei Fondi Pensione Aperti (FPA) e dei Piani Individuali Pensionistici di tipo assicurativo (PIP). Il grafico indica l'ISC minimo e massimo dei Comparti dei FPN, dei FPA e dei PIP complessivamente considerati e appartenenti alla medesima categoria di investimento.

Il confronto prende a riferimento i valori di ISC riferiti ad un periodo di permanenza, nella forma pensionistica, di 10 anni.



La COVIP mette a disposizione sul proprio sito il **Comparatore dei costi delle forme pensionistiche complementari** per valutarne l'onerosità (www.covip.it).

I costi nella fase di erogazione

Al momento dell'accesso al pensionamento ti verrà pagata una rata di rendita calcolata sulla base di un coefficiente di conversione che incorpora un caricamento per spese di pagamento rendita; tale caricamento si differenzia in base alla periodicità da te scelta, come di seguito indicato:

- 1,00% della rendita annua (periodicità semestrale);
- 2,00% della rendita annua (periodicità bimestrale).

La rendita viene rivalutata a ogni ricorrenza annuale della data di decorrenza della stessa.

La misura annua di rivalutazione attribuita si basa su una regola che prevede l'applicazione di un costo, in termini di rendimento trattenuto, pari all'1,00%.



*Per saperne di più, consulta il **Documento sulle rendite**, disponibile sul sito web di Intesa Sanpaolo Assicurazioni (www.intesasanpaoloassicurazioni.com).*



**INTESA SANPAOLO
ASSICURAZIONI**

Piano Individuale Pensionistico
di tipo assicurativo - Fondo Pensione (PIP)

Aviva Vita - Pro Futuro

Iscritto all'Albo tenuto dalla COVIP con il n. 5051
Istituito in Italia
Soggetto gestore: Intesa Sanpaolo Assicurazioni S.p.A.
(Gruppo Intesa Sanpaolo)



Via San Francesco d'Assisi, 10 - 10122 Torino
(sede legale)
Via Melchiorre Gioia, 22 - 20124 Milano
(sede operativa)



Numero Verde: 800.124.124



comunicazioni@pec.intesasanpaoloassicurazioni.com
servizioclienti@pec.intesasanpaoloassicurazioni.com



www.intesasanpaoloassicurazioni.com

Nota Informativa

depositata presso la COVIP il 31/03/2026

Modello ISPA-PROFNOTA - Ed. 03/2026

Parte I

‘Le informazioni chiave per l’aderente’

Intesa Sanpaolo Assicurazioni S.p.A. (di seguito Intesa Sanpaolo Assicurazioni)
è responsabile della completezza e veridicità dei dati e delle notizie contenuti
nella presente Nota Informativa.

Scheda ‘I costi’

(in vigore dal 31/03/2026)

La presenza di costi comporta una **diminuzione della posizione individuale e quindi della prestazione pensionistica**. Pertanto, prima di aderire al PIP Aviva Vita - Pro Futuro è importante **confrontare** i costi del Fondo con quelli previsti dalle altre forme pensionistiche. Analoghe considerazioni valgono in caso di trasferimento ad altra forma pensionistica complementare.

I costi nella fase di accumulo⁽¹⁾

Tipologia di costo	Importo e caratteristiche
Spese di adesione	Non previste
Spese da sostenere durante la fase di accumulo:	
Direttamente a carico dell'aderente	1,95% (percentuale applicata ai contributi versati all'atto del relativo versamento)
Indirettamente a carico dell'aderente (calcolate e prelevate giornalmente) ⁽¹⁾ :	<ul style="list-style-type: none"> • Fondo Interno Assicurativo Aviva - UBI 1 1,39% dal patrimonio su base annua • Fondo Interno Assicurativo Aviva - UBI 2 1,59% dal patrimonio su base annua • Fondo Interno Assicurativo Aviva - UBI 3 1,79% dal patrimonio su base annua • Fondo Interno Assicurativo Aviva - UBI 4 1,89% dal patrimonio su base annua • Gestione Interna Separata Aviva UBI Piano Individuale di Previdenza 1,00% dal patrimonio su base annua Sottratta in misura fissa dal rendimento
Spese per l'esercizio di prerogative individuali (prelevate dalla posizione individuale al momento dell'operazione):	
Anticipazione	€ 10,00
Trasferimento	€ 20,00
Riscatto	Non previste
Riallocazione della posizione individuale	€ 10,00 dalla seconda operazione
Riallocazione del flusso contributivo	Non previste
Rendita integrativa temporanea anticipata (RITA) ^(*)	€ 5,00 prelevati da ogni rata erogata
<p>(1) Oltre alle commissioni indicate, sul patrimonio dei Comparti possono gravare le seguenti altre spese: spese legali e giudiziarie, imposte e tasse, oneri di negoziazione, contributo di vigilanza, compenso del Responsabile del Fondo, per la parte di competenza del Comparto.</p> <p>(*) Sulla posizione individuale destinata alla RITA ancora in gestione non vengono applicate le spese direttamente a carico dell'aderente in fase di accumulo mentre continuano ad essere applicate le spese indirettamente a carico dell'aderente.</p>	

L'Indicatore Sintetico dei Costi (ISC)

Al fine di fornire un'indicazione sintetica dell'onerosità dei Comparti di Aviva Vita - Pro Futuro è riportato, per ciascun Comparto, l'Indicatore Sintetico dei Costi (ISC) che esprime il costo annuo, in percentuale della posizione individuale maturata, stimato facendo riferimento a un aderente-tipo che versa un contributo annuo di 2.500 euro e ipotizzando un tasso di rendimento annuo del 4% e diversi periodi di partecipazione nella forma pensionistica complementare (2, 5, 10 e 35 anni).

L'ISC viene calcolato da tutti i Fondi Pensione utilizzando la stessa metodologia stabilita dalla COVIP.



Per saperne di più, consulta il riquadro 'L'Indicatore Sintetico dei Costi' della **Guida introduttiva alla previdenza complementare**, disponibile sul sito web della COVIP (www.covip.it).



AVVERTENZA: è importante prestare attenzione all'ISC che caratterizza ciascun Comparto. Un ISC del 2% invece che dell'1% può ridurre il capitale accumulato dopo 35 anni di partecipazione di circa il 18% (ad esempio, lo riduce da 100.000 euro a 82.000 euro).

Indicatore Sintetico dei Costi

Comparti	Anni di permanenza			
	2 anni	5 anni	10 anni	35 anni
Fondo Interno Assicurativo Aviva - UBI 1	2,99%	2,10%	1,76%	1,49%
Fondo Interno Assicurativo Aviva - UBI 2	3,19%	2,30%	1,96%	1,69%
Fondo Interno Assicurativo Aviva - UBI 3	3,39%	2,50%	2,16%	1,89%
Fondo Interno Assicurativo Aviva - UBI 4	3,48%	2,60%	2,26%	1,99%
Gestione Interna Separata Aviva UBI Piano Individuale di Previdenza	2,60%	1,71%	1,37%	1,10%

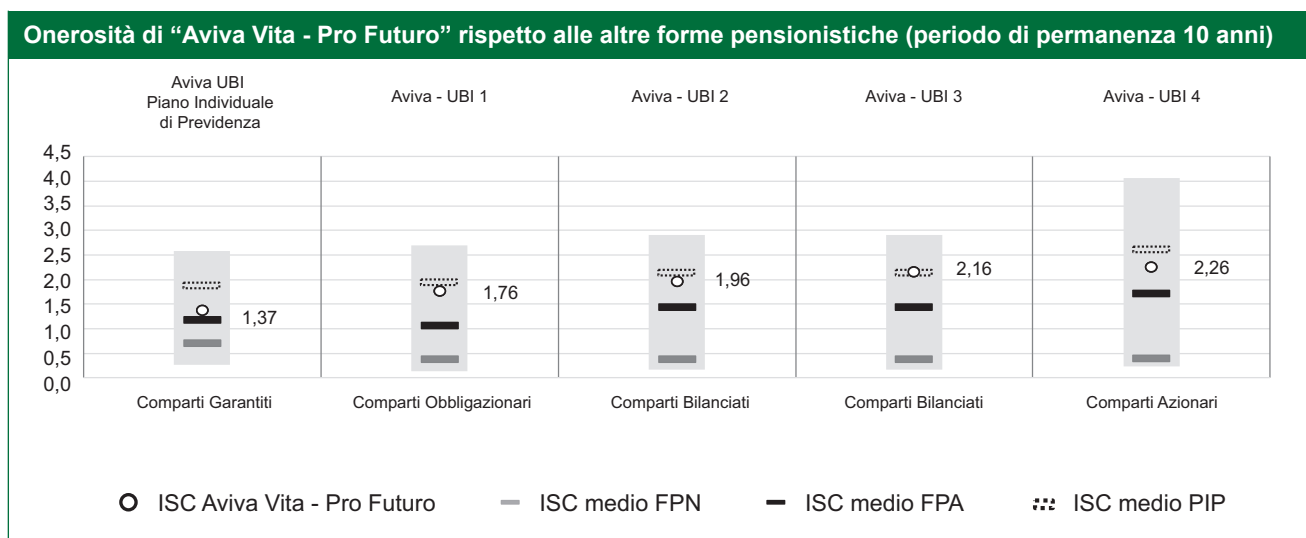


AVVERTENZA: per condizioni differenti rispetto a quelle considerate, ovvero nei casi in cui non si verificano le ipotesi previste, tale Indicatore ha una valenza meramente orientativa.

Per consentirti di comprendere l'onerosità dei Comparti, nel grafico seguente l'ISC di ciascun Comparto di Aviva Vita - Pro Futuro è confrontato con l'ISC medio dei Comparti della medesima categoria offerti dalle altre forme pensionistiche complementari presenti sul mercato. I valori degli ISC medi di settore sono rilevati dalla COVIP con riferimento alla fine di ciascun anno solare.

L'onerosità di Aviva Vita - Pro Futuro è evidenziata con un punto; i trattini indicano i valori medi, rispettivamente, dei Fondi Pensione Negoziali (FPN), dei Fondi Pensione Aperti (FPA) e dei Piani Individuali Pensionistici di tipo assicurativo (PIP). Il grafico indica l'ISC minimo e massimo dei Comparti dei FPN, dei FPA e dei PIP complessivamente considerati e appartenenti alla medesima categoria di investimento.

Il confronto prende a riferimento i valori di ISC riferiti ad un periodo di permanenza, nella forma pensionistica, di 10 anni.



La COVIP mette a disposizione sul proprio sito il **Comparatore dei costi delle forme pensionistiche complementari** per valutarne l'onerosità (www.covip.it).

I costi nella fase di erogazione

Al momento dell'accesso al pensionamento ti verrà pagata una rata di rendita calcolata sulla base di un coefficiente di conversione che incorpora un caricamento per spese di pagamento rendita; tale caricamento si differenzia in base alla periodicità da te scelta, come di seguito indicato:

- 1,00% della rendita annua (periodicità semestrale);
- 2,00% della rendita annua (periodicità bimestrale).

La rendita viene rivalutata a ogni ricorrenza annuale della data di decorrenza della stessa.

La misura annua di rivalutazione attribuita si basa su una regola che prevede l'applicazione di un costo, in termini di rendimento trattenuto, pari all'1,00%.



*Per saperne di più, consulta il **Documento sulle rendite**, disponibile sul sito web di Intesa Sanpaolo Assicurazioni (www.intesasanpaoloassicurazioni.com).*